

WPN GQNW - Dell™ 2208WFP SFF AIO™-GQK-J,OBES

RszNebn-n-eN/.


eBn Ksn


eBnN/Pr


-@/O-@-P

"PBK

~n"e-~Drq-n ,~Drp

-@ n@-e n-Be eB@Wn RszN J,QQEQE~" DrqWnKQBW nDq :nDqn 

.n@/OQeD, KANrBQnQBW ,DrqW nDq@-eN-eW~"Ns"K nPaKQBW nDq-n :nDqn 

.-Wn-eB@-e nD, @Pn, -mn s"K n -Pa KQBW nDq-e :nDq 

Wp-WnDq-nnnc-KnsKq'GWnG)qDq
-W-e-n'nMn .Dell Inc 2008 ©

.-T@ @n@ n-T@ Dell Inc. N @n@ -@@ eNn @rnt n-Be nDq

Dell Inc; RszNebnN Dell OpenManage--Inspiron, Dell Precision, Dimension, OptiPlex, Latitude, PowerEdge, PowerVault, PowerAppar, DELL n-e N, Dell :@e@-WnRsqB RszNebnN
ENERGY STAR .RszNebnN-P@W~"Rn-e-J,Adobe Systems Incorporated nDqWnZ-e n Microsoft Corporation; Adobe RszNebnN Windows NT--Microsoft, Windows
.ENERGY STAR nDq-e-WB-NZ/ON-@Kq-n-W-J,n"n-W n Dell IncJ@ ,ENERGY STAR N J-m .U.S. Environmental Protection Agency N R-s- @nTW

.n@/O,nP RszNebnN-@RszNebnN-nD,ONe@-@Kq-nWnKs-J)Kw .@n n .RszNebnN-@RnDnK@, @nTW nDq nDqRszNebnN-RszNebnN-RszNebnN

2208WFPn

Rev.A01 2009aK

Տեղեկություն


Dell OptiPlex™ SFF 0740 Dell™ 2208WFP AIO Կոմպյուտեր







- Կոմպյուտեր
- Կոմպակտ
- Սրբագործում
- Վեբ Կադրեր
- "Նոն-Տոուչ" Կոմպյուտեր
- (USB, Universal Serial Bus) Կոմպյուտեր
- Կոմպակտ Կոմպյուտեր

Տեղեկություն

• Dell Կոմպակտ Կոմպյուտեր, Կոմպակտ Կոմպյուտեր, Կոմպակտ Կոմպյուտեր, Կոմպակտ Կոմպյուտեր, Կոմպակտ Կոմպյուտեր

• Կոմպակտ Կոմպյուտեր, Կոմպակտ Կոմպյուտեր, Կոմպակտ Կոմպյուտեր, Կոմպակտ Կոմպյուտեր, Կոմպակտ Կոմպյուտեր



<p>RS-232C 1</p>	
<p>WiFi 1</p>	
<p>DVI-D 1</p>	
<p>(eDP) VGA 1</p>	
<p>(eSATA) USB 3.0 (Type-A) USB upstream 1</p>	
<p> 1. Driver CD-ROM 1 2. User Manual 1 3. Warranty Card 1 4. Quick Start Guide 1 </p>	

.(ሲፕኬቲቶን) (WW573.6) 'ጻፎ 22 ስፔሻላይድ" ።
 -ፈጣን ጥቅም ይቀንሳል ለማሳዘጋጀት 1680x1050 ፒኤኤስ
 .የቤተሰብ አባላት ለማገዝ ፣ ለፊደሎች ለማሳዘጋጀት ፣ ለፊደሎች ለማሳዘጋጀት ።
 .ጠንቃቄ በመጠቀም "ሲፕኬቲቶን" ።
 .ፎንታን ለማሳዘጋጀት ፣ ለፊደሎች ለማሳዘጋጀት (OSD) ጥንቃቄ ።
 ፊደሎች (ICM) ለማሳዘጋጀት ፣ (INF) ለማሳዘጋጀት ፣ ለፊደሎች ።
 .Energy Star ስፔሻላይድ ፣ Energy Saver አገልግሎት ።
 .ፎንታን ለማሳዘጋጀት (VESA (Video Electronics Standards Association) ፊደሎች ፣ ፊደሎች ።
 .የሲፕኬቲቶን ፣ Dell OptiPlex ለማሳዘጋጀት ፣ ፊደሎች ።
 .ፊደሎች ፣ ፊደሎች ፣ ፊደሎች ።
 .ፊደሎች ፣ ፊደሎች ፣ ፊደሎች ።
 .ፊደሎች ፣ ፊደሎች ፣ ፊደሎች ።
 .ፊደሎች ፣ ፊደሎች ፣ ፊደሎች ።
 .ፊደሎች ፣ ፊደሎች ፣ ፊደሎች ።
 .ፊደሎች ፣ ፊደሎች ፣ ፊደሎች ።
 .ፊደሎች ፣ ፊደሎች ፣ ፊደሎች ።

ሲፕኬቲቶን ፊደሎች



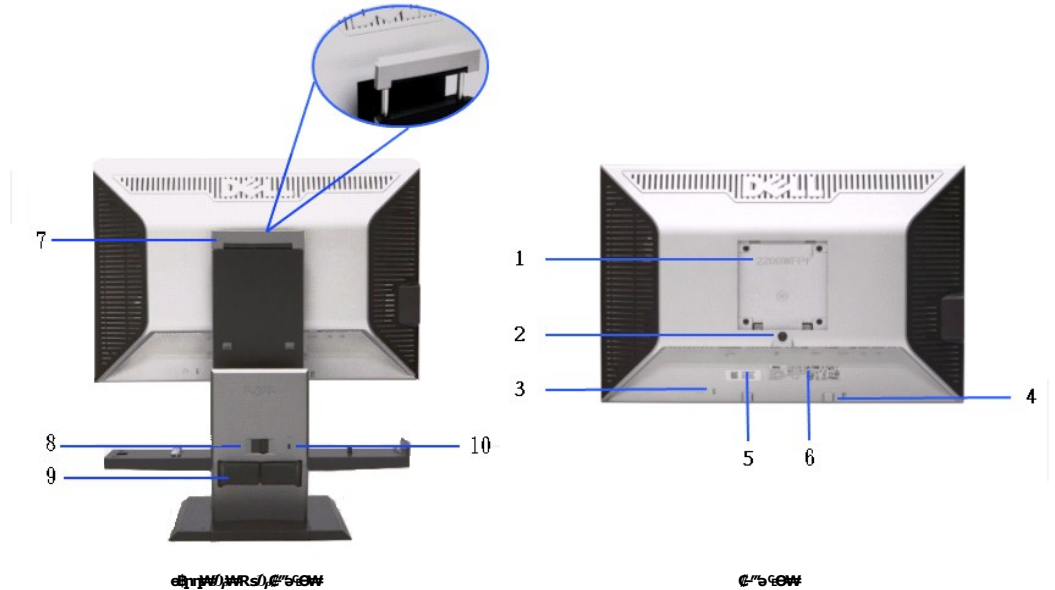
ሲፕኬቲቶን ፊደሎች



ሲፕኬቲቶን

የፊደሎች	የፊደሎች
ፊደሎች ፣ ፊደሎች ፣ ፊደሎች	1
ፊደሎች ፣ ፊደሎች ፣ ፊደሎች	2
(-) ፊደሎች ፣ ፊደሎች ፣ ፊደሎች	3
(+) ፊደሎች ፣ ፊደሎች ፣ ፊደሎች	4
(ፊደሎች ፣ ፊደሎች) ፊደሎች	5







ᐃᑦᑕᓈᑦᑎᓂᓂ ᐱᓂᓂ ᐱᓂᓂ ᐱᓂᓂ

ᐱᓂᓂ ᐱᓂᓂ

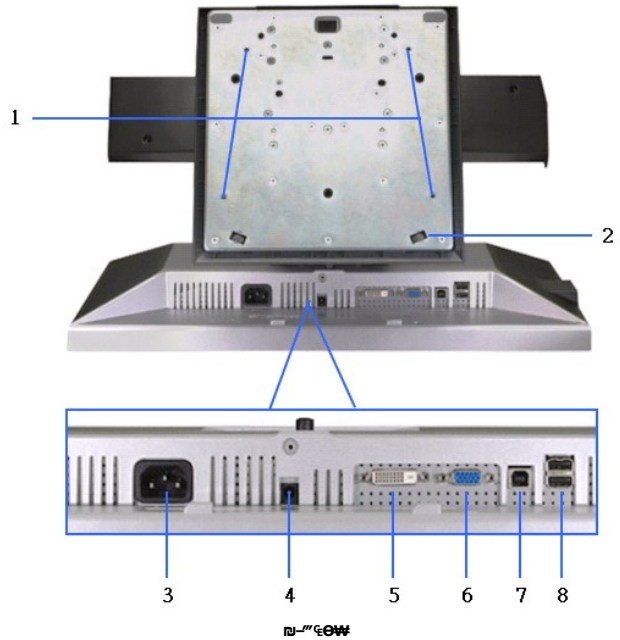
ᐱᓂᓂ	ᐱᓂᓂ	ᐱᓂᓂ
(100x100 VESA ᐱᓂᓂ ᐱᓂᓂ ᐱᓂᓂ ᐱᓂᓂ ᐱᓂᓂ)	(100 VESA ᐱᓂᓂ ᐱᓂᓂ ᐱᓂᓂ)	1
ᐱᓂᓂ ᐱᓂᓂ ᐱᓂᓂ	ᐱᓂᓂ ᐱᓂᓂ ᐱᓂᓂ	2
ᐱᓂᓂ ᐱᓂᓂ ᐱᓂᓂ ᐱᓂᓂ	ᐱᓂᓂ ᐱᓂᓂ ᐱᓂᓂ ᐱᓂᓂ	3
Dell Soundbar ᐱᓂᓂ ᐱᓂᓂ	Dell Soundbar ᐱᓂᓂ ᐱᓂᓂ	4
ᐱᓂᓂ ᐱᓂᓂ ᐱᓂᓂ Dell ᐱᓂᓂ ᐱᓂᓂ	ᐱᓂᓂ ᐱᓂᓂ ᐱᓂᓂ ᐱᓂᓂ	5
ᐱᓂᓂ ᐱᓂᓂ ᐱᓂᓂ ᐱᓂᓂ	ᐱᓂᓂ ᐱᓂᓂ ᐱᓂᓂ ᐱᓂᓂ	6
ᐱᓂᓂ ᐱᓂᓂ ᐱᓂᓂ ᐱᓂᓂ	ᐱᓂᓂ ᐱᓂᓂ ᐱᓂᓂ ᐱᓂᓂ	7
ᐱᓂᓂ ᐱᓂᓂ ᐱᓂᓂ ᐱᓂᓂ	ᐱᓂᓂ ᐱᓂᓂ ᐱᓂᓂ ᐱᓂᓂ	8
ᐱᓂᓂ ᐱᓂᓂ ᐱᓂᓂ ᐱᓂᓂ	ᐱᓂᓂ ᐱᓂᓂ ᐱᓂᓂ ᐱᓂᓂ	9
ᐱᓂᓂ ᐱᓂᓂ ᐱᓂᓂ ᐱᓂᓂ ᐱᓂᓂ	ᐱᓂᓂ ᐱᓂᓂ ᐱᓂᓂ ᐱᓂᓂ	10



Model	Part Name	Quantity
ASUS	USB Downstream Port	1



Model	Part Name	Quantity
ASUS	USB Downstream Port	1
ASUS	USB Downstream Port	2
ASUS	USB Downstream Port	3
ASUS	USB Downstream Port	4
ASUS	USB Downstream Port	5
ASUS	USB Downstream Port	6



ገጽ ፪

የብርሃን ጥምር	የብርሃን ጥምር	የብርሃን ጥምር
ገጽ ፪ የብርሃን ጥምር ለውጥ ለማድረግ የሚያስፈልጉትን የብርሃን ጥምር ያስተካክሉ	(4x) ገጽ ፪ የብርሃን ጥምር	1
ብርሃን ጥምር	የብርሃን ጥምር	2
ገጽ ፪ የብርሃን ጥምር	ገጽ ፪ የብርሃን ጥምር	3
(ገጽ ፪) Soundbar ገጽ ፪ የብርሃን ጥምር	Dell Soundbar-ገጽ ፪ የብርሃን ጥምር	4
ገጽ ፪ የብርሃን ጥምር DVI	DVI ገጽ ፪ የብርሃን ጥምር	5
ገጽ ፪ የብርሃን ጥምር VGA	VGA ገጽ ፪ የብርሃን ጥምር	6
ገጽ ፪ የብርሃን ጥምር ለውጥ ለማድረግ የሚያስፈልጉትን የብርሃን ጥምር ያስተካክሉ	USB Upstream ገጽ ፪ የብርሃን ጥምር	7
ገጽ ፪ የብርሃን ጥምር ለውጥ ለማድረግ የሚያስፈልጉትን የብርሃን ጥምር ያስተካክሉ	USB Downstream ገጽ ፪ የብርሃን ጥምር	8

የብርሃን ጥምር

የብርሃን ጥምር

TFT LCD - ገጽ ፪ የብርሃን ጥምር	ገጽ ፪ የብርሃን ጥምር
TN	ገጽ ፪ የብርሃን ጥምር
(ገጽ ፪) ገጽ ፪ የብርሃን ጥምር	ገጽ ፪ የብርሃን ጥምር
473.76(H)X296.1(V)	:ገጽ ፪ የብርሃን ጥምር
(ገጽ ፪ 18.7)ገጽ ፪ የብርሃን ጥምር	ገጽ ፪ የብርሃን ጥምር
(ገጽ ፪ 11.7)ገጽ ፪ የብርሃን ጥምር	ገጽ ፪ የብርሃን ጥምር
ገጽ ፪ የብርሃን ጥምር	ገጽ ፪ የብርሃን ጥምር
ገጽ ፪ የብርሃን ጥምር (ገጽ ፪) 160°, ገጽ ፪ የብርሃን ጥምር (ገጽ ፪) 160°	ገጽ ፪ የብርሃን ጥምር
(ገጽ ፪) CD/m² 300	ገጽ ፪ የብርሃን ጥምር
(ገጽ ፪) to 1 1000	ገጽ ፪ የብርሃን ጥምር
3H ገጽ ፪ የብርሃን ጥምር	ገጽ ፪ የብርሃን ጥምር
CCFL (4) edgelight ገጽ ፪ የብርሃን ጥምር	ገጽ ፪ የብርሃን ጥምር
ገጽ ፪ ms 5	ገጽ ፪ የብርሃን ጥምር
*102%	ገጽ ፪ የብርሃን ጥምር

.CIE1931 (92%)--CIE1976 (102%) ns On (Ks N) P OW (P F) [2208W SFF AIO] R S O B N N W *

RGB-N" GPW

(P F) kHz 83 1, kHz 30	SP-a ns O"-E
(P F) Hz 75 1, Hz 56	tr*ns O"-E
Hz 60-0X 1050 1680	HW SP-a W n O, -Os n B-N"
Hz 75-0x 1050 1680	-O n n-0e a W n O, -Os n B-N"

R S O B N N W

480i/480p/576i/576p/720p/1080i/1080P (HDCP-0 n W)	(DVI K) -a O-B-N n O
------------------------------------------------------	----------------------

Resolution (MHz)	Resolution (Hz)	Resolution (kHz)	Resolution (kHz)	Resolution (kHz)
+/-	28.3	70.0	31.5	VESA, 720 x 400
-/-	25.2	60.0	31.5	VESA, 640 x 480
-/-	31.5	75.0	37.5	VESA, 640 x 480
+/+	40.0	60.0	37.9	VESA, 800 x 600
+/+	49.5	75.0	46.9	VESA, 800 x 600
-/-	65.0	60.0	48.4	VESA, 1024 x 768
+/+	78.8	75.0	60.0	VESA, 1024 x 768
+/+	108.0	75.0	67.5	VESA, 1152 x 864
+/+	135.0	60.0	64.0	VESA, 1280 x 1024
+/+	135.0	75.0	80.0	VESA, 1280 x 1024
+/-	146.3	60.0	65.2	VESA, 1680 x 1050
-/+	119.0	60.0	64.6	VESA, 1680 x 1050

R _{eq} 75 Ω, V _{CE-s} 0.7V +/- 5%, Digital DVI-D TMDS (s-CE Composite SYNC)	-an- T _{CE-m} -e
SOG, V _{CE-s} TTL, (s-CE Composite SYNC)	W-mkT T _{CE-m} -e
(R _{eq}) Hz ± 3 Hz/2.0A 60-ø VAC/50 240V, 100	R _s ' / η / AC T _{CE-m} 'W
(R _{eq}) V: 42 A 120 (R _{eq}) V: 80 A 240	R _s ' N-''K

DVI-D ; D-subminiature 15	Q'W-e-T
DVI-D ; D-Sub, 15	-eNDe-T
(R _{eq}) -T _{CE-m} 'W	
(R _{eq} 20.75) W" W527.04	(- P) T _{CE-m} 'W
(R _{eq} 17.21) W" W437.04	(N _{eq}) T _{CE-m} 'W
(R _{eq} 20.13) W" W511.41	Q''-
(R _{eq} 10.07) W" W255.75	W/,
(R _{eq}) -T _{CE-m} 'W	
(R _{eq} 13.19) W" W334.94	T _{CE-m} 'W
(R _{eq} 20.13) W" W511.41	Q''-
(R _{eq} 2.56) W" W65.00	W/,

၂၅၅ ၂၅၅	
(၂၅၅ 18.09)၂၅၅	(၂၅၅-၂၅၅)၂၅၅
(၂၅၅ 16.92)၂၅၅	(၂၅၅-၂၅၅)၂၅၅
(၂၅၅ 16.85)၂၅၅	၂၅၅-
(၂၅၅ 10.07)၂၅၅	၂၅၅
၂၅၅ ၂၅၅	
(၂၅၅ 27.86)၂၅၅	၂၅၅-၂၅၅
(၂၅၅ 21.63)၂၅၅	၂၅၅-၂၅၅ ၂၅၅
(၂၅၅ 10.15)၂၅၅	၂၅၅-၂၅၅ ၂၅၅ - VESA ၂၅၅-၂၅၅-၂၅၅ (၂၅၅)
(၂၅၅ 11.26)၂၅၅	၂၅၅-၂၅၅

10/01 - K-11

	1-10/01
(95° F) C (41° 35' F) 5°	11/01
(F 140°) C (-4° 60' F) 20° : 11/01 (F 140°) C (-4° 60' F) 20° : 11/01	11/01
	11/01
(-0/0) 80% 10%	11/01

Դրամ Երկր

www.dell.com - Dell™ 2208WFP SFF AIO - Գրք

Դրամ Երկր Կարգավորումները - Գրք, Կարգավորումները

1. Կարգավորումները (Settings) - Գրք

2. (Settings) - Գրք

3. Կարգավորումները

4. (NVIDIA, ATI, Intel, AMD) Կարգավորումները - Գրք

5. (<http://www.NVIDIA.com> և <http://www.ATI.com>) Կարգավորումները

6. 1680X1050 - Կարգավորումները - Գրք





1680X1050 - Կարգավորումները - Գրք, 1680X1050 - Կարգավորումները


- [Պատկերահանման օգնություն](#)
- [\(OSD\) ԳՄՈՒՆ ԵՊԹ - ՄԻՆ](#)
- [\(ընթացակարգ\) Dell Soundbar-Թ - ՄԻՆ](#)
- [Ուղեցույցներ և ծրագրեր](#)

Պատկերահանման օգնություն

Ստանդարտացված ԳՄՈՒՆ ԵՊԹ-ի օգնությունը (OSD) ԳՄՈՒՆ ԵՊԹ-ի վրա է ցուցաբերվում, եթե այն ակտիվացված է և ճիշտ կերպով է կապված մուտքի աղբյուրին և ԳՄՈՒՆ ԵՊԹ-ի վրա է ցուցաբերվում սխալի դեպքում:



ՕՍԴ	Պատկերահանման օգնություն
<p>Տեղեկություններ մուտքի աղբյուրի (Input Source) ԵՊԹ-ի վրա. ԳՄՈՒՆ ԵՊԹ-ի վրա է ցուցաբերվում մուտքի աղբյուրի անվանումը, եթե այն ակտիվացված է:</p> <p>VGA Պատկերահանման օգնություն DVI-D Պատկերահանման օգնություն</p> <div style="display: flex; justify-content: space-around;"> <div style="border: 1px solid black; padding: 5px; width: 45%;">1: AUTO DETECT (DIGITAL)</div> <div style="border: 1px solid black; padding: 5px; width: 45%;">1: AUTO DETECT (ANALOG)</div> </div> <div style="display: flex; justify-content: space-around; margin-top: 10px;"> <div style="border: 1px solid black; padding: 5px; width: 45%;">3: DIGITAL INPUT</div> <div style="border: 1px solid black; padding: 5px; width: 45%;">2: ANALOG INPUT</div> </div> <p>Եթե չկան մուտքի աղբյուրի կապեր, օգնությունը ցուցաբերում է DVI-D-ի կամ VGA Պատկերահանման օգնություն:</p> <div style="display: flex; justify-content: space-around; margin-top: 10px;"> <div style="border: 1px solid black; padding: 5px; width: 45%;">No DVI-D cable</div> <div style="border: 1px solid black; padding: 5px; width: 45%;">No VGA cable</div> </div> <p>Եթե, (ընթացակարգ) ԳՄՈՒՆ ԵՊԹ-ի վրա է ցուցաբերվում, չկան կապեր մուտքի աղբյուրին, օգնությունը ցուցաբերում է Composite-ի կամ S-Video Պատկերահանման օգնություն:</p> <div style="border: 1px solid black; padding: 10px; margin-top: 10px; text-align: center;"> <p>There is no signal coming from your computer. Press any key on the keyboard or mouse to wake it or press the Input button on your display to switch to another source.</p> </div>	 <p>ՕՍԴ-ի օգնություն / ընթացակարգ</p>
<p>Տեղեկություններ մուտքի աղբյուրի (Input Source) ԵՊԹ-ի վրա. ԳՄՈՒՆ ԵՊԹ-ի վրա է ցուցաբերվում մուտքի աղբյուրի անվանումը, եթե այն ակտիվացված է:</p>	 <p>ԵՊԹ</p>
<p>ՕՍԴ-ի օգնությունը ցուցաբերում է "Brightness/Contrast" (ԵՊԹ-ի օգնությունը ցուցաբերում է լույսի/ճեղքի օգնությունը):</p>	 <p>ՕՍԴ-ի օգնություն / ճեղքի օգնություն</p>
<p>ՕՍԴ-ի օգնությունը ցուցաբերում է Auto Adjust (Ինքնավար Կարգավորում) օգնությունը. ԵՊԹ-ի օգնությունը ցուցաբերում է լույսի/ճեղքի օգնությունը և օժտված է ինքնավար կարգավորման օգնությամբ:</p> <div style="border: 1px solid black; padding: 10px; margin-top: 10px; text-align: center;"> <p>AUTO ADJUSTMENT IN PROGRESS.....</p> </div>	 <p>ՕՍԴ-ի օգնություն / ինքնավար կարգավորում</p>

- 1. 2. 3. 4. 5. 6. 7. 8. 9. 10. 11. 12. 13. 14. 15. 16. 17. 18. 19. 20. 21. 22. 23. 24. 25. 26. 27. 28. 29. 30. 31. 32. 33. 34. 35. 36. 37. 38. 39. 40. 41. 42. 43. 44. 45. 46. 47. 48. 49. 50. 51. 52. 53. 54. 55. 56. 57. 58. 59. 60. 61. 62. 63. 64. 65. 66. 67. 68. 69. 70. 71. 72. 73. 74. 75. 76. 77. 78. 79. 80. 81. 82. 83. 84. 85. 86. 87. 88. 89. 90. 91. 92. 93. 94. 95. 96. 97. 98. 99. 100. 101. 102. 103. 104. 105. 106. 107. 108. 109. 110. 111. 112. 113. 114. 115. 116. 117. 118. 119. 120. 121. 122. 123. 124. 125. 126. 127. 128. 129. 130. 131. 132. 133. 134. 135. 136. 137. 138. 139. 140. 141. 142. 143. 144. 145. 146. 147. 148. 149. 150. 151. 152. 153. 154. 155. 156. 157. 158. 159. 160. 161. 162. 163. 164. 165. 166. 167. 168. 169. 170. 171. 172. 173. 174. 175. 176. 177. 178. 179. 180. 181. 182. 183. 184. 185. 186. 187. 188. 189. 190. 191. 192. 193. 194. 195. 196. 197. 198. 199. 200. 201. 202. 203. 204. 205. 206. 207. 208. 209. 210. 211. 212. 213. 214. 215. 216. 217. 218. 219. 220. 221. 222. 223. 224. 225. 226. 227. 228. 229. 230. 231. 232. 233. 234. 235. 236. 237. 238. 239. 240. 241. 242. 243. 244. 245. 246. 247. 248. 249. 250. 251. 252. 253. 254. 255. 256. 257. 258. 259. 260. 261. 262. 263. 264. 265. 266. 267. 268. 269. 270. 271. 272. 273. 274. 275. 276. 277. 278. 279. 280. 281. 282. 283. 284. 285. 286. 287. 288. 289. 290. 291. 292. 293. 294. 295. 296. 297. 298. 299. 300. 301. 302. 303. 304. 305. 306. 307. 308. 309. 310. 311. 312. 313. 314. 315. 316. 317. 318. 319. 320. 321. 322. 323. 324. 325. 326. 327. 328. 329. 330. 331. 332. 333. 334. 335. 336. 337. 338. 339. 340. 341. 342. 343. 344. 345. 346. 347. 348. 349. 350. 351. 352. 353. 354. 355. 356. 357. 358. 359. 360. 361. 362. 363. 364. 365. 366. 367. 368. 369. 370. 371. 372. 373. 374. 375. 376. 377. 378. 379. 380. 381. 382. 383. 384. 385. 386. 387. 388. 389. 390. 391. 392. 393. 394. 395. 396. 397. 398. 399. 400. 401. 402. 403. 404. 405. 406. 407. 408. 409. 410. 411. 412. 413. 414. 415. 416. 417. 418. 419. 420. 421. 422. 423. 424. 425. 426. 427. 428. 429. 430. 431. 432. 433. 434. 435. 436. 437. 438. 439. 440. 441. 442. 443. 444. 445. 446. 447. 448. 449. 450. 451. 452. 453. 454. 455. 456. 457. 458. 459. 460. 461. 462. 463. 464. 465. 466. 467. 468. 469. 470. 471. 472. 473. 474. 475. 476. 477. 478. 479. 480. 481. 482. 483. 484. 485. 486. 487. 488. 489. 490. 491. 492. 493. 494. 495. 496. 497. 498. 499. 500. 501. 502. 503. 504. 505. 506. 507. 508. 509. 510. 511. 512. 513. 514. 515. 516. 517. 518. 519. 520. 521. 522. 523. 524. 525. 526. 527. 528. 529. 530. 531. 532. 533. 534. 535. 536. 537. 538. 539. 540. 541. 542. 543. 544. 545. 546. 547. 548. 549. 550. 551. 552. 553. 554. 555. 556. 557. 558. 559. 560. 561. 562. 563. 564. 565. 566. 567. 568. 569. 570. 571. 572. 573. 574. 575. 576. 577. 578. 579. 580. 581. 582. 583. 584. 585. 586. 587. 588. 589. 590. 591. 592. 593. 594. 595. 596. 597. 598. 599. 600. 601. 602. 603. 604. 605. 606. 607. 608. 609. 610. 611. 612. 613. 614. 615. 616. 617. 618. 619. 620. 621. 622. 623. 624. 625. 626. 627. 628. 629. 630. 631. 632. 633. 634. 635. 636. 637. 638. 639. 640. 641. 642. 643. 644. 645. 646. 647. 648. 649. 650. 651. 652. 653. 654. 655. 656. 657. 658. 659. 660. 661. 662. 663. 664. 665. 666. 667. 668. 669. 670. 671. 672. 673. 674. 675. 676. 677. 678. 679. 680. 681. 682. 683. 684. 685. 686. 687. 688. 689. 690. 691. 692. 693. 694. 695. 696. 697. 698. 699. 700. 701. 702. 703. 704. 705. 706. 707. 708. 709. 710. 711. 712. 713. 714. 715. 716. 717. 718. 719. 720. 721. 722. 723. 724. 725. 726. 727. 728. 729. 730. 731. 732. 733. 734. 735. 736. 737. 738. 739. 740. 741. 742. 743. 744. 745. 746. 747. 748. 749. 750. 751. 752. 753. 754. 755. 756. 757. 758. 759. 760. 761. 762. 763. 764. 765. 766. 767. 768. 769. 770. 771. 772. 773. 774. 775. 776. 777. 778. 779. 780. 781. 782. 783. 784. 785. 786. 787. 788. 789. 790. 791. 792. 793. 794. 795. 796. 797. 798. 799. 800. 801. 802. 803. 804. 805. 806. 807. 808. 809. 810. 811. 812. 813. 814. 815. 816. 817. 818. 819. 820. 821. 822. 823. 824. 825. 826. 827. 828. 829. 830. 831. 832. 833. 834. 835. 836. 837. 838. 839. 840. 841. 842. 843. 844. 845. 846. 847. 848. 849. 850. 851. 852. 853. 854. 855. 856. 857. 858. 859. 860. 861. 862. 863. 864. 865. 866. 867. 868. 869. 870. 871. 872. 873. 874. 875. 876. 877. 878. 879. 880. 881. 882. 883. 884. 885. 886. 887. 888. 889. 890. 891. 892. 893. 894. 895. 896. 897. 898. 899. 900. 901. 902. 903. 904. 905. 906. 907. 908. 909. 910. 911. 912. 913. 914. 915. 916. 917. 918. 919. 920. 921. 922. 923. 924. 925. 926. 927. 928. 929. 930. 931. 932. 933. 934. 935. 936. 937. 938. 939. 940. 941. 942. 943. 944. 945. 946. 947. 948. 949. 950. 951. 952. 953. 954. 955. 956. 957. 958. 959. 960. 961. 962. 963. 964. 965. 966. 967. 968. 969. 970. 971. 972. 973. 974. 975. 976. 977. 978. 979. 980. 981. 982. 983. 984. 985. 986. 987. 988. 989. 990. 991. 992. 993. 994. 995. 996. 997. 998. 999. 1000.	 100% ("")
------------------------------------------------------------------------------------------------------------------------------------------------------------------------------------------------------------------------------------------------------------------------------------------------------------------------------------------------------------------------------------------------------------------------------------------------------------------------------------------------------------------------------------------------------------------------------------------------------------------------------------------------------------------------------------------------------------------------------------------------------------------------------------------------------------------------------------------------------------------------------------------------------------------------------------------------------------------------------------------------------------------------------------------------------------------------------------------------------------------------------------------------------------------------------------------------------------------------------------------------------------------------------------------------------------------------------------------------------------------------------------------------------------------------------------------------------------------------------------------------------------------------------------------------------------------------------------------------------------------------------------------------------------------------------------------------------------------------------------------------------------------------------------------------------------------------------------------------------------------------------------------------------------------------------------------------------------------------------------------------------------------------------------------------------------------------------------------------------------------------------------------------------------------------------------------------------------------------------------------------------------------------------------------------------------------------------------------------------------------------------------------------------------------------------------------------------------------------------------------------------------------------------------------------------------------------------------------------------------------------------------------------------------------------------------------------------------------------------------------------------------------------------------------------------------------------------------------------------------------------------------------------------------------------------------------------------------------------------------------------------------------------------------------------------------------------------------------------------------------------------------------------------------------------------------------------------------------------------------------------------------------------------------------------------------------------------------------------------------------------------------------------------------------------------------------------------------------------------------------------------------------------------------------------------------------------------------------------------------------------------------------------------------------------------------------------------------------------------------------------------------------------------------------------------------------------------------------------------------------------------------------------------------------------------------------------------------------------------------------------------------------------------------------------------------------------------------------------------------------------------------------------------------------------------------------------------------------------------------------------------------------------------------------------------------------------------------------------------------------------------------------------------------------------------------------------------------------------------------------------------------------------------------------------------------------------------------------------------------------------------------------------------------------------------------------------------------------------------------------------------------------------------------------------------------------------------------------------------------------------------------------------------------------------------------------------------------------------------------------------------------------------------------------------------------------------------------------------	-----------------------------------------------------------------------------------------------------

(OSD) ԳՐԱՆ ԵՎ ՔՐ - ՎՈՒ

Ինքնավար արձեղանի

Ինքնավար արձեղանի, որը չի սկսում իր աշխատանքը, մինչև որ չի սկսվում կապը. ինքնավար արձեղանի, որը չի սկսում իր աշխատանքը, մինչև որ չի սկսվում կապը, որը չի սկսում իր աշխատանքը, մինչև որ չի սկսվում կապը: Ինքնավար արձեղանի, որը չի սկսում իր աշխատանքը, մինչև որ չի սկսվում կապը:

Ինքնավար արձեղանի, որը չի սկսում իր աշխատանքը, մինչև որ չի սկսվում կապը, որը չի սկսում իր աշխատանքը, մինչև որ չի սկսվում կապը:

(VGA) ԳՐԱՆ ԵՎ ՔՐ - ՎՈՒ



(VGA) ԳՐԱՆ ԵՎ ՔՐ - ՎՈՒ



(VGA) ԳՐԱՆ ԵՎ ՔՐ - ՎՈՒ (ՎՈՒ) AUTO ADJUST ինքնավար արձեղանի:

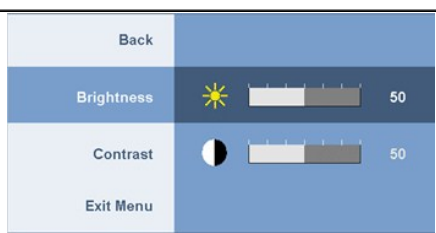

Ինքնավար արձեղանի, որը չի սկսում իր աշխատանքը, մինչև որ չի սկսվում կապը, որը չի սկսում իր աշխատանքը, մինչև որ չի սկսվում կապը:

Ինքնավար արձեղանի, որը չի սկսում իր աշխատանքը, մինչև որ չի սկսվում կապը, որը չի սկսում իր աշխատանքը, մինչև որ չի սկսվում կապը:

Ինքնավար արձեղանի, որը չի սկսում իր աշխատանքը, մինչև որ չի սկսվում կապը, որը չի սկսում իր աշխատանքը, մինչև որ չի սկսվում կապը:

Ինքնավար արձեղանի, որը չի սկսում իր աշխատանքը, մինչև որ չի սկսվում կապը, որը չի սկսում իր աշխատանքը, մինչև որ չի սկսվում կապը:

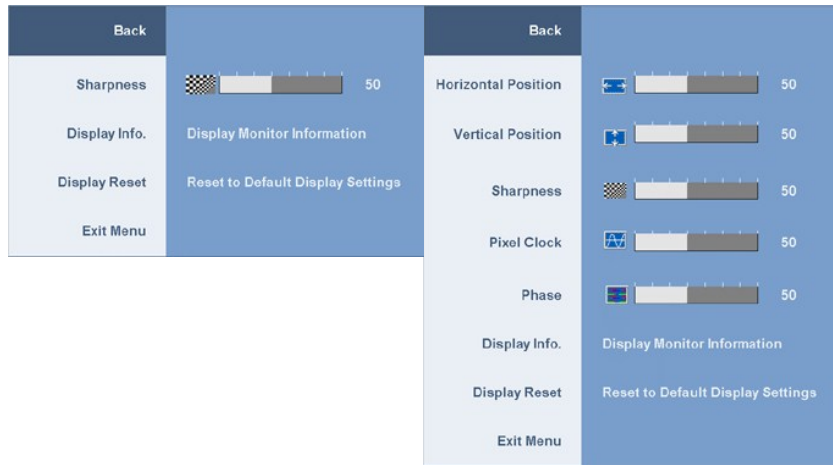
Ինքնավար արձեղանի, որը չի սկսում իր աշխատանքը, մինչև որ չի սկսվում կապը, որը չի սկսում իր աշխատանքը, մինչև որ չի սկսվում կապը:

	- ԳՐԱՆ ԵՎ ՔՐ - ՎՈՒ	- ԳՐԱՆ ԵՎ ՔՐ - ՎՈՒ	BRIGHTNESS CONTRAST & - ԳՐԱՆ ԵՎ ՔՐ - ՎՈՒ		
--	--------------------	--------------------	------------------------------------------------	--------------------------------------------------------------------------------------	---------------------------------------------------------------------------------------

Back	RGB	YPbPr
Input Color Format	Graphics	Video
Color Setting Mode	Movie	
Preset Modes	<ul style="list-style-type: none"> Game Sports Nature 	
Hue		50
Saturation		50
Color Reset	Reset to Default Color Settings	
Exit Menu		

Back	RGB	YPbPr
Input Color Format	PC	MAC
Gamma	Graphics	Video
Color Setting Mode	Desktop	
Preset Modes	<ul style="list-style-type: none"> Multimedia Game sRGB Warm Cool Custom (R,G,B) 	
Exit Menu		

<p>RGB - Paθ "θ .DVI → VGA Non-D, DVE DVD kθN → θ Wθ - "Wθ Rθ</p> <p>YpPr - Paθ "θ .DVI → VGA Non-D, DVE DVD kθN → θ Wθ - "Wθ Rθ</p>	Input Color Format (F.θ.θ) (j.θ.θ)
<p>Mac - PC θ W - θ j, nk - nk - W θ W θ s N</p>	Gamma (a.θ)
<p>.Video "θ , VCR - N → STB - N, DVD - Nθ - W θ Rθ .Graphics "θ , θ Nθ - W θ W θ Rθ .(Video) - θ j.θ.θ (Graphics) nk.θ.θ W θ θ - "θ N N</p>	Color Settings (θ.θ) Mode (j.θ.θ - nθ)
<p>(θ s) Cool ,(R.θ) Warm ,sRGB ,(s" W) Game ,(j.θ.θ) Multimedia ,(m.θ.θ) Desktop θ j.θ - "θ N n - ,(nk.θ.θ) Graphics - Paθ "θ Rθ ;(R,G,B) (θ.θ Rθ - W) Custom - θ</p>	Preset Mode (θ.θ.θ) s (θ.θ.θ) s
<p>;(θ.θ.θ) "Multimedia" - Paθ "θ , θ W θ nk - nk - W θ Rθ P - θ Rθ s θ ;(R.θ.θ) "Gaming" - Paθ "θ , θ W θ s" W θ W θ nk Rθ s θ</p>	



<p>Back</p>	<p>Back (חזרה)</p>
<p>Sharpness 50</p>	<p>Horizontal Position 50</p>
<p>Display Info. Display Monitor Information</p>	<p>Vertical Position 50</p>
<p>Display Reset Reset to Default Display Settings</p>	<p>Sharpness 50</p>
<p>Exit Menu</p>	<p>Pixel Clock 50</p>
<p></p>	<p>Phase 50</p>
<p></p>	<p>Display Info. Display Monitor Information</p>
<p></p>	<p>Display Reset Reset to Default Display Settings</p>
<p></p>	<p>Exit Menu</p>
<p></p>	<p>OTHER SETTINGS (אחר הגדרות)</p>



הפעולה תיבטל. האם ברצונך להפעיל את ההגדרות?

The function of adjusting display setting using PC application will be disabled.
Do you want to Disable DDC/CI? No Yes

הפעולה תיבטל. האם ברצונך להפעיל את ההגדרות? LCD Conditioning - האם ברצונך להפעיל את ההגדרות?

This feature will help reduce minor cases of image retention.
Depending on the degree of image retention, the program may take some time to run.
Do you want to continue? No Yes

הפעולה תיבטל. האם ברצונך להפעיל את ההגדרות? LCD Conditioning - האם ברצונך להפעיל את ההגדרות?

LCD Conditioning (הפעולה)

הפעולה תיבטל. האם ברצונך להפעיל את ההגדרות? Factory Reset

Factory Reset (איפוס להגדרות ברירת המחדל)

הפעולה תיבטל. האם ברצונך להפעיל את ההגדרות? Exit Menu

Exit Menu (הפעולה)

W W N G W - Dell™ 2208WFP SFF AIO™ - E e B

W W N G W

(@WWE)1050x 1680-m nCB-N-“n nenN-0-”-e-n

W W N G W
W W N G W .Dell Inc 2008 ©

.TCo QNn0 p-Ta Dell Inc. N 0m0 -Ea eNN 0rNn p-80 nsDp

Dell Inc; Dell OpenManage—Inspiron, Dell Precision, Dimension, OptiPlex, Latitude, PowerEdge, PowerVault, PowerApparatus, DELL N-e-Nh, Dell :EY60-WH Rq0R50TWH R50WZTn
ENERGY STAR .Rs0WZ-TW e-P0CW-GRs-0rN0-0a ,Adobe Systems, Incorporated H0TW0WZT0-p Microsoft Corporation; Adobe R50R50TWH R50WZTn
.ENERGY STAR H 0k00-W0B-N0D0H-0rN0-0a Dell IncD0 ,ENERGY STAR H 1-m .U.S. Environmental Protection Agency N Rs- 0rTW

.rW5Dj_rNPR0WpR50WZTn-0Rs0TWH R50WZTnN0-N0EN000K0-0rK0EN0WpR50TWH .K00N1 .R5R50-WN-0RsN0EN0K0-00NT00N0Tn0r0W000p_rN5000R50WZT-R50TWH0WZT

2208WFP1R0

Rev.A01 2009a0K

ᐃᓂ ᓂᓂ

Dell OptiPlex™ USFF ᐃᓂ Dell™ 2208WFP AIO ᓂᓂ-ᓂ ᐃᓂ

[ᐃᓂ ᐃᓂ ᐃᓂ ᐃᓂ ᐃᓂ](#)

[ᓂᓂ ᐃᓂ ᐃᓂ ᐃᓂ ᐃᓂ](#)

[ᓂᓂ ᐃᓂ ᐃᓂ ᐃᓂ](#)

[\(ᐃᓂ ᐃᓂ\) Dell Soundbar ᐃᓂ](#)

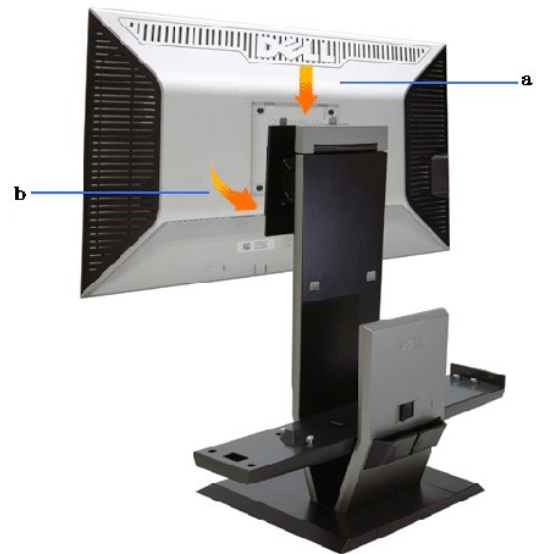
ᐃᓂ ᐃᓂ ᐃᓂ ᐃᓂ

ᓂᓂ ᐃᓂ ᐃᓂ ᐃᓂ .1


- a. ᓂᓂ ᐃᓂ ᐃᓂ ᐃᓂ ᐃᓂ ᐃᓂ ᐃᓂ ᐃᓂ ᐃᓂ
- b. ᓂᓂ ᐃᓂ ᐃᓂ ᐃᓂ ᐃᓂ ᐃᓂ ᐃᓂ ᐃᓂ ᐃᓂ

ᓂᓂ ᐃᓂ ᐃᓂ ᐃᓂ ᐃᓂ ᐃᓂ

[\(pdf*\) AIO ᐃᓂ ᐃᓂ ᐃᓂ ᐃᓂ](#) ᓂᓂ ᐃᓂ ᐃᓂ ᐃᓂ ᐃᓂ ᐃᓂ ᐃᓂ ᐃᓂ



ᓂᓂ ᐃᓂ ᐃᓂ ᐃᓂ ᐃᓂ ᐃᓂ ᐃᓂ ᐃᓂ .2




ᓂᓂ ᐃᓂ ᐃᓂ ᐃᓂ ᐃᓂ ᐃᓂ ᐃᓂ

ᓂᓂ ᐃᓂ ᐃᓂ ᐃᓂ ᐃᓂ ᐃᓂ ᐃᓂ ᐃᓂ

- a. ᓂᓂ ᐃᓂ ᐃᓂ ᐃᓂ ᐃᓂ ᐃᓂ ᐃᓂ ᐃᓂ
- b. ᓂᓂ ᐃᓂ ᐃᓂ ᐃᓂ ᐃᓂ ᐃᓂ ᐃᓂ ᐃᓂ

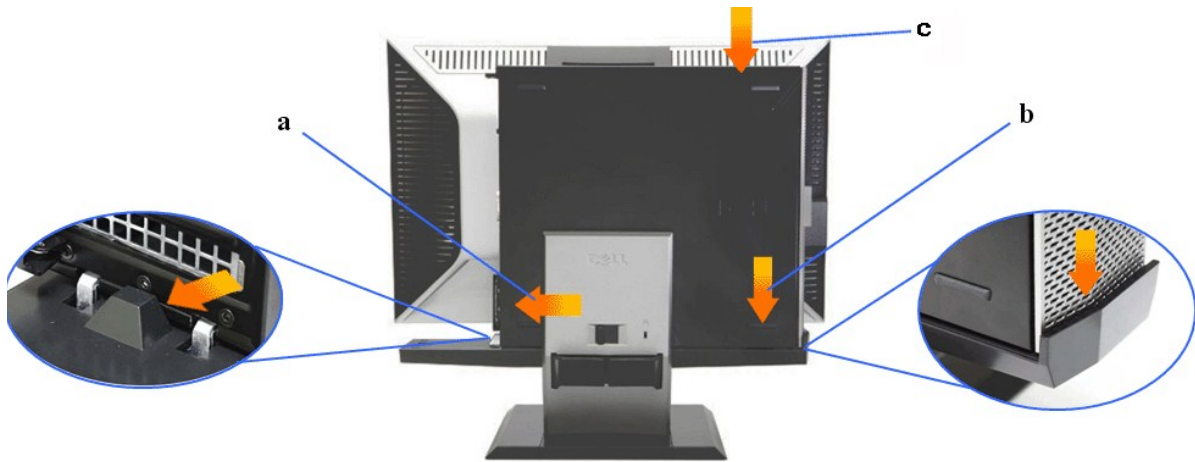


3. Գրգռե՛ք ստորին շերտը (տես պատկերը) և հեռացե՛ք այն:




4. Հեռացե՛ք վերին շերտը (տես պատկերը) և հեռացե՛ք այն:

- a. Ենթադրյալ դեպքերում, շերտը կարող է մնալ ցածր:
- b. Ենթադրյալ դեպքերում, շերտը կարող է մնալ բարձր:
- c. Նույն ժամանակահատվածում, շերտը կարող է մնալ ցածր:




5. Գրգռե՛ք USB ճեղքի շերտը (VGA ճեղքի շերտ) և հեռացե՛ք այն:

Նշում: Միջին շերտը (VGA ճեղքի շերտ) չի հեռանում:




6. "WLAN" ოქონ "WLAN" ოქონ

დღის, რადიოს, გარეგანი ტელევიზიის ოქონი

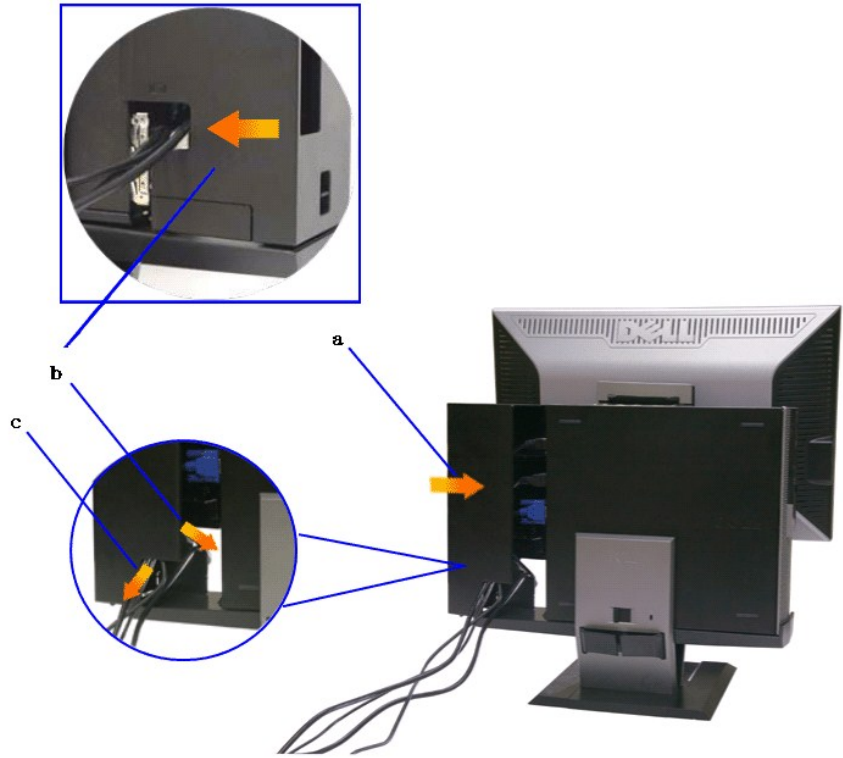


7. "WLAN" ოქონ "WLAN" ოქონ, ოქონი ოქონ




8. Ինտեգրացիոն Կարգադրում

- a. Ինտեգրացիոն Կարգադրումը (VGA-USB, Կարգադրում) և Ներդրվող Կարգադրումը
 b. Կարգադրումը (VGA-USB, Կարգադրում) և Ներդրվող Կարգադրումը
 c. Կարգադրումը (VGA-USB, Կարգադրում) և Ներդրվող Կարգադրումը



Ներդրվող Կարգադրումը - Կարգադրումը, Կարգադրումը և Ներդրվող Կարգադրումը



Ներդրվող Կարգադրումը - Կարգադրումը




Յ-Կ "ՔՐՆ ԸՂ ՐՏՁՄՐ Զ ԹԿ

Optiplex SFF ԹՄՄ-ԹՂ, -ճՂ- ՇՄՁՄ ՄՇ

ԸՄՁՄՁՄ	-ճՂ- ՐՏՁՄ
256MB ATI RADEON HD 3450	(Ջ-ԸՄ) ՄՐՆ DVI-ՄԸՄՍ 59 ՐՏՁՄ (Ջ-ԸՄ) ՄՐՆ VGA-ՄԸՄՍ 59 ՐՏՁՄ
256MB ATI RADEON HD 3470	(ՐՏՁՄ 2) DVI-ՄԸՄՍ ՐՏՁՄ
ԹՄ-Մ ը-Յ ԶՇԸՇ	(ԸԿ-ԸՄ) DVI-ՄԸՄՍ ՐՏՁՄ

ԹՄՁՄ ՇՄՁՄ ՄՐՆ ՄՐՆ, ՐՏՁՄ ՄՐՆ ՄՐՆ ՄՐՆ ՄՐՆ, ՐՏՁՄ ՄՐՆ ՄՐՆ ՄՐՆ ՄՐՆ ՄՐՆ .9
 ՐՏՁՄ ՄՐՆ ՄՐՆ ՄՐՆ ՄՐՆ



ՄՐՆ ՄՐՆ ՄՐՆ ՄՐՆ ՄՐՆ ՄՐՆ ՄՐՆ ՄՐՆ ՄՐՆ ՄՐՆ .10





Figure 11: Connecting the monitor to the PC system



Figure 12: Connecting the monitor to the PC system



.Csθ C-WF D,sN θBη N-θ"Wh N"Wh (Nθmθθ" .13




.θ"Wh θ-θBη θsNηη .14

.-Ns θ- P .UK-Wθ-WθRθ .WθθCη ηK-Wθθ-WθRθ ed 'UK-Wθθ-WθRθ




1. Power on the monitor and the computer tower.

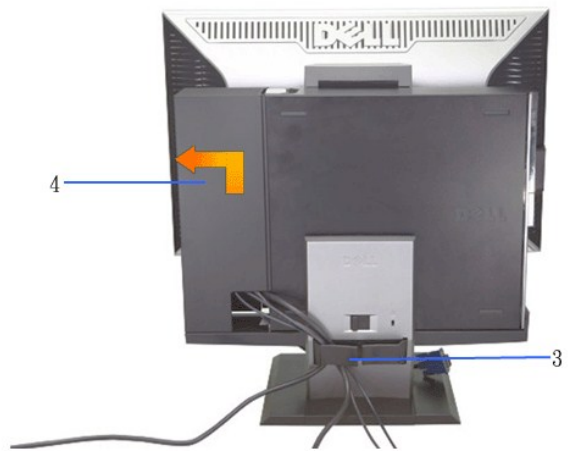


2. Connect the monitor and the computer tower to the power outlet.

1. Power on the monitor and the computer tower.
2. Connect the monitor and the computer tower to the power outlet.



Rs/Onn/TP/RS/Onn/In 3.
n/W/Wh/OW/RS/Onn/On/In/Rs 4.



.O/W/Rs/Onn/ma/ 5.
.n/W/Wh/OW/ab/In/Rs 6.



Step 1: Attach the monitor to the stand

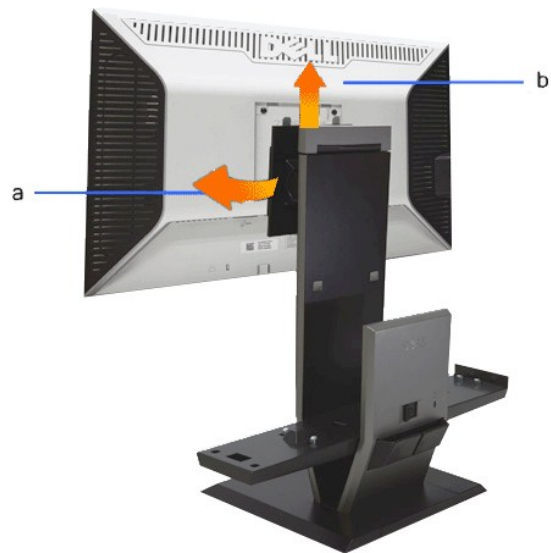
Use the provided VESA mounting plate to attach the monitor to the stand.

1. Attach the VESA mounting plate to the back of the monitor.



2. Attach the stand to the back of the monitor.

- a. Push the stand into the VESA mounting plate.
- b. Push the stand into the VESA mounting plate.



(Dell) Dell Soundbar-ፀ



የድምፅ ማስተካከያ (Soundbar) ለማስተካከል የሚያስፈልጉትን ምረቃዎች ይጠቀሙ።

1. የድምፅ ማስተካከያውን (Soundbar) ለማስተካከል ለሚያስፈልጉት ምረቃዎች ይጠቀሙ።

2. የድምፅ ማስተካከያውን (Soundbar) ለማስተካከል ለሚያስፈልጉት ምረቃዎች ይጠቀሙ።

3. የድምፅ ማስተካከያውን (Soundbar) ለማስተካከል ለሚያስፈልጉት ምረቃዎች ይጠቀሙ።

4. የድምፅ ማስተካከያውን (Soundbar) ለማስተካከል ለሚያስፈልጉት ምረቃዎች ይጠቀሙ።

የድምፅ ማስተካከያውን (Soundbar) ለማስተካከል ለሚያስፈልጉት ምረቃዎች ይጠቀሙ።

5. የድምፅ ማስተካከያውን (Soundbar) ለማስተካከል ለሚያስፈልጉት ምረቃዎች ይጠቀሙ።

<p>በሌሎች ላይ የሚሰጡት ስምዎች ለሌሎች ስምዎች ሊለዩሉ ይችላሉ።</p> <p>በሌሎች ላይ የሚሰጡት ስምዎች ለሌሎች ስምዎች ሊለዩሉ ይችላሉ።</p>	<p>"+" ማለት "Menu" ማለት "S-Video input signal" ማለት "No Composite" ማለት "No Component" ማለት "input signal" ማለት "Component" ማለት</p>	<p>የሌሎች ስምዎች ለሌሎች ስምዎች ሊለዩሉ ይችላሉ።</p>
<p>የሌሎች ስምዎች ለሌሎች ስምዎች ሊለዩሉ ይችላሉ።</p>	<p>የሌሎች ስምዎች ለሌሎች ስምዎች ሊለዩሉ ይችላሉ።</p>	<p>የሌሎች ስምዎች ለሌሎች ስምዎች ሊለዩሉ ይችላሉ።</p>

Auto Adjust ስርዓት, DVI-D ስርዓት

(USB (Universal Serial Bus) ስርዓት)

የሌሎች ስምዎች ለሌሎች ስምዎች ሊለዩሉ ይችላሉ።	የሌሎች ስምዎች ለሌሎች ስምዎች ሊለዩሉ ይችላሉ።	የሌሎች ስምዎች ለሌሎች ስምዎች ሊለዩሉ ይችላሉ።
<p>የሌሎች ስምዎች ለሌሎች ስምዎች ሊለዩሉ ይችላሉ።</p>	<p>የሌሎች ስምዎች ለሌሎች ስምዎች ሊለዩሉ ይችላሉ።</p>	<p>የሌሎች ስምዎች ለሌሎች ስምዎች ሊለዩሉ ይችላሉ።</p>
<p>የሌሎች ስምዎች ለሌሎች ስምዎች ሊለዩሉ ይችላሉ።</p>	<p>የሌሎች ስምዎች ለሌሎች ስምዎች ሊለዩሉ ይችላሉ።</p>	<p>የሌሎች ስምዎች ለሌሎች ስምዎች ሊለዩሉ ይችላሉ።</p>

Dell™ Soundbar ስርዓት

የሌሎች ስምዎች ለሌሎች ስምዎች ሊለዩሉ ይችላሉ።	የሌሎች ስምዎች ለሌሎች ስምዎች ሊለዩሉ ይችላሉ።	የሌሎች ስምዎች ለሌሎች ስምዎች ሊለዩሉ ይችላሉ።
<p>የሌሎች ስምዎች ለሌሎች ስምዎች ሊለዩሉ ይችላሉ።</p>	<p>የሌሎች ስምዎች ለሌሎች ስምዎች ሊለዩሉ ይችላሉ።</p>	<p>የሌሎች ስምዎች ለሌሎች ስምዎች ሊለዩሉ ይችላሉ።</p>
<p>የሌሎች ስምዎች ለሌሎች ስምዎች ሊለዩሉ ይችላሉ።</p>	<p>የሌሎች ስምዎች ለሌሎች ስምዎች ሊለዩሉ ይችላሉ።</p>	<p>የሌሎች ስምዎች ለሌሎች ስምዎች ሊለዩሉ ይችላሉ።</p>
<p>የሌሎች ስምዎች ለሌሎች ስምዎች ሊለዩሉ ይችላሉ።</p>	<p>የሌሎች ስምዎች ለሌሎች ስምዎች ሊለዩሉ ይችላሉ።</p>	<p>የሌሎች ስምዎች ለሌሎች ስምዎች ሊለዩሉ ይችላሉ።</p>
<p>የሌሎች ስምዎች ለሌሎች ስምዎች ሊለዩሉ ይችላሉ።</p>	<p>የሌሎች ስምዎች ለሌሎች ስምዎች ሊለዩሉ ይችላሉ።</p>	<p>የሌሎች ስምዎች ለሌሎች ስምዎች ሊለዩሉ ይችላሉ።</p>
<p>የሌሎች ስምዎች ለሌሎች ስምዎች ሊለዩሉ ይችላሉ።</p>	<p>የሌሎች ስምዎች ለሌሎች ስምዎች ሊለዩሉ ይችላሉ።</p>	<p>የሌሎች ስምዎች ለሌሎች ስምዎች ሊለዩሉ ይችላሉ።</p>